




教科名	国語	区分	書く	教材・教具名	なぞろう書こう
ねらい	○平仮名50音を正しい筆順でなぞる。				
材料	紙、ラミネートフィルム				
教材・教具画像					
①	②		③		
					
使い方					
<p>① 筆順を「いち、に、さん」と確認しながら、指でなぞる。</p> <p>② 筆順を「いち、に、さん」と確認しながら、ホワイトボードマーカーでなぞる。</p> <p>③ 筆順を「いち、に、さん」と確認しながら、鉛筆でなぞる。</p>					
効果と改良点					
<p>○筆順を一緒に言いながらゆっくりと指でなぞることで、筆順が定着し、止め払いなども意識するようになった。</p> <p>○カードにラミネートをしているので、なぞり終わっても簡単に消すことができ、何度も繰り返し練習ができた。</p> <p>○指→マーカー→鉛筆と段階を追って、なぞりの練習をしたことで、なぞりの字が小さくなくても書くことができた。</p> <p>●カードに書くときに、カードが動くので、カードが固定できるボードを準備し、なぞりやすくする。</p>					